



**НАВИГАТОРЫ
ДЕТСТВА**

**Визуальная
идентификация
«Навигаторы Детства»**

Содержание

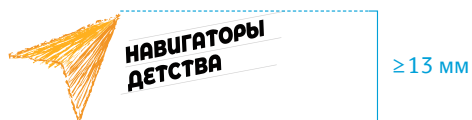
Логотип.	3
Основная версия.	4
Основная версия на фоне фирменного цвета.	5
Охранное поле.	6
Базовые элементы айдентики.	7
Графический ход 01.	8
Графический ход 02.	9
Графический ход 03.	10
Фирменные цвета.	11
Фирменный градиент.	12
Шрифты.	13
Примеры использования.	14
Визитная карточка.	15
Полиграфическая продукция.	16
Баннер.	17
Мерч.	18
Кепка.	19
Рюкзак.	20
Ручка.	21
Зачек.	22



Логотип

Основная версия

Это основная версия логотипа для оформления корпоративных материалов. Она применяется для полноцветной полиграфической печати СМΥК и веба.



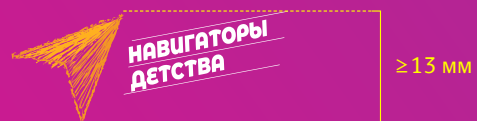
Минимальная высота логотипа, при которой еще различаются цветовые переходы в знаке и отчетливо читается надпись



**НАВИГАТОРЫ
ДЕТСТВА**

Основная версия на фоне фирменного цвета

Для официальных документов и в стыке с другими логотипами стоит использовать логотип вместе с белой рамкой, так как размещение на цветном фоне не допустимо. Исключения позволены в случаях, когда логотип используется для сувенирной либо имиджевой продукции, в таких условиях используется лого с белой обводкой.

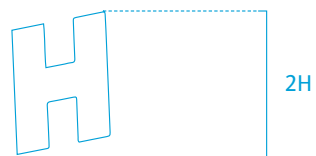


Минимальная высота логотипа, при которой еще различаются цветовые переходы в знаке и отчетливо читается надпись



Охранное поле

Свободное пространство вокруг логотипа необходимо для его визуального отделения от соседствующей графики и исключения возможности смешения с другими элементами.





Модулем для построения поля является высота буквы Н



Базовые элементы айдентики

Графический ход 01

В основе графического хода лежит абстракция из волн и вспомогательных элементов в виде направляющих стрел. Данный прием демонстрирует яркость и эмоциональный окрас проекта.




Графический ход 03




**НАВИГАТОРЫ
ДЕТСТВА**

Фирменные цвета


В качестве фирменных цветов используется фиолетовый и желтый. Дополнительные оттенки применяться согласно контексту.




PANTONE 130
C0 M35 Y96 K0
#FFB01F



PANTONE 144
C0 M48 Y96 K0
#ffb01f



PANTONE 266
C62 M90 Y0 K0
#7C3C9D



PANTONE 226
C7 M98 Y0 K0
#DF128D



PANTONE WHITE
C0 M0 Y0 K3
#F1F2F2


Фирменный градиент

Фирменные градиенты применяется для элементов айдентики.



▲
C62 M90 Y0 K0
#7C3C9D

▲
C7 M98 Y0 K0
#DF128D



▲
C0 M0 Y0 K10
#E6E7E8

▲
C0 M0 Y0 K3
#F1F2F2



▲
C0 M48 Y96 K0
#ffb01f

▲
C0 M35 Y96 K0
#FFB01F



▲
C0 M0 Y0 K98
#262324

▲
C0 M0 Y0 K94
#302E2F

Шрифты

Фирменный шрифт — важный элемент айдентики, который используется при верстке текстов в деловой документации, оформлении информационной и рекламной продукции.

Для составления фирменной документации и рекламных материалов рекомендуется использовать обычное (Regular) и жирное (Bold) начертания шрифта Мюлер (Muller).

Muller Regular

0123456789@!#\$%&()

abcdefghijklmnopqrstvwxyz

ABCDEFGHIJKLMNORSTUVWXYZ

абвгдеёжзийклмнопрстуфхцчшщъыьэюя

АБВГДЕЁЖЗИЙКЛМНОПРСТУФХЦЧШЩЪЫЬЭЮЯ

Muller Bold

0123456789@!#\$%&()

abcdefghijklmnopqrstvwxyz

ABCDEFGHIJKLMNORSTUVWXYZ


абвгдеёжзийклмнопрстуфхцчшщъыьэюя

АБВГДЕЁЖЗИЙКЛМНОПРСТУФХЦЧШЩЪЫЬЭЮЯ

Muller



Примеры использования






Сертификат



Блокнот



Бейдж



